

הסימולטור – מועד דצמבר 2018

החידוש העיקרי לנוכח הוספת החלק המהותי בבחינה הוא מערכת הסימולטור החדשנית, פרי פיתוח של "המתמחה".

מערכת הסימולטור כוללת מאגר עצום של שאלות והיא נועדה לתת מענה לכל דרישות החלק המהותי: התמצאות בחוק, איתור הוראת החוק הרלוונטית, הבנה של הוראת החוק, יישום ועמידה בזמנים.

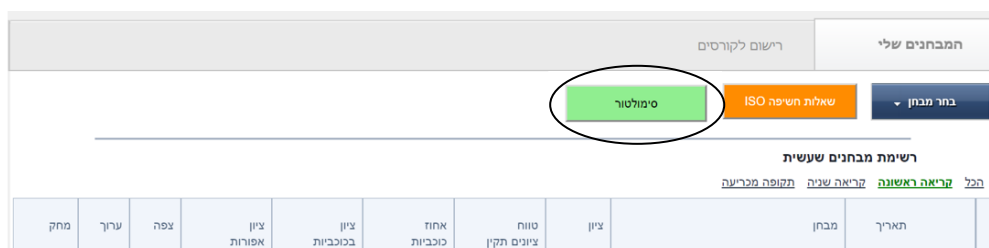
למעשה, מדובר במערכת לימוד באמצעות תרגול. כלומר, באמצעות המערכת תיחשפו ללשון סעיפי החוק בדברי החקיקה השונים ותלמדו את הלכות היסוד בתחום.

השימוש בסימולטור מיועד הן לנושאים המשולבים (אתיקה מקצועית וחוקי-יסוד) והן לנושאי המהות המופיעים כספרים ייעודיים (כזכור, דיני קניין, מיסוי מקרקעין, דיני תאגידים, דיני חוזים וחובים, דיני נזיקין, דיני עונשין ודרכי ענישה, דיני ירושה, שטרות והתיישנות).


לתשומת ליבכם: התרגול של הנושאים המשולבים ייעשה הן באמצעות ספרי הלימוד (בקריאה הראשונה – שאלות "האמת" בסוף כל ספר; בקריאה השנייה - ב"ספר התרגולי") והן באמצעות הסימולטור.

כניסה לסימולטור

הכניסה לסימולטור היא באמצעות קישור מתוך אתר התחקור הממוחשב ה-Sapi.



לאחר הכניסה עליך לבחור את שלב הלימוד הרלוונטי לתרגול שעליך לבצע -



כעת יש לבחור את התרגול הרלוונטי שהתבקשת לפתור בהתאם לתוכנית הלימוד –

קריאה ראשונה

ברוכים הבאים לקריאה ראשונה

תרגולים

בשלב זה יוצגו התרגולים המשוייכים לאותו שלב בקריאה.

לתשומת ליבכם: כל תרגול בסימולטור מסומן במספר לשם זיהוי בקלות וזאת בהתאם לשלב הקריאה שבו יש לגשת אליו (לדוגמה: **סימולטור אתיקה מקצועית 1** – בסיום קריאה ראשונה של נושא זה; **סימולטור אתיקה מקצועית 2** – בסיום קריאה שנייה של נושא זה).

לאחר בחירת התרגול הרלוונטי, תציג המערכת שתי אפשרויות לפתרון הבחינה:

האחת – פתרון הבחינה באופן מקוון (בזמן "אמת") – **"הזנה אונליין"**.

והשנייה – אפשרות זו עדיין נמצאת בפיתוח ותיפתח לשימוש בהמשך

הזנת תוצאות הבחינה בדיעבד – **"הזנה בדיעבד"**. מערכת הסימולטור מאפשרת לפתור את הבחינה באופן לא מקוון. לשם כך יש אפשרות להדפסת שאלון הבחינה (ללא פתרון) והדפסת השאלון עם הפתרון.

תרגולים

קריאה ראשונה

שאלון להדפסה	פתרון להדפסה	ציון אפורות	אחוז אפורות	ציון כוכביות	אחוז כוכביות	טווח ציונים תקין	כניסה לד"ח תרגול	
								אתיקה מקצועית 1
								חוקי-יסוד 1



תאגידים: 1: מקבץ א'

בחירת אופן הזנת השאלות

אם טרם פתרת את הבחינה וברצונך להזין את הבחינה תוך כדי פתרונה, נא לבחור בהזנה אונליין.
אם כבר פתרת את הבחינה וברצונך להזין את התוצאות בדיעבד, נא לבחור בהזנה בדיעבד.

הזנה אונליין הזנה בדיעבד

סנירה

אופן השימוש בסימולטור

א. עיון מקדים -

בתחילת כל תרגול יוצגו בפניך רשימת החיקוקים הרלוונטיים לתרגול. כחלק ממשימת התרגול חשוב להקדיש זמן לשם מעבר מקדים על אותם חיקוקים – המעבר הוא ממוקד וקצוב בהתאם להוראות המפורטות לפני תחילת התרגול. את החיקוקים ניתן למצוא בספרי החקיקה של הדין המהותי (תת פרק "ערכת הספרים").

לתשומת ליבכם: לא ניתן לעשות שימוש בסימולטור ללא ספרי החקיקה, ולכן יש להבטיח את זמינותם בעת תרגול בסימולטור.

חשוב מאוד להכיר היטב את מבנה החיקוקים. המיומנות העיקרית הנדרשת לחלק הבחינה העוסק במשפט המהותי היא יכולתו של הנבחן לאתר את סעיפי החקיקה הרלוונטיים לשאלה תוך עמידה במגבלות הזמן המוקדש לכל שאלה. מעבר שיטתי וחזרתי על זברי החקיקה יסייע לך לקצר את זמן האיתור ויעלה את סיכויך להשיב נכונה במהירות.

לאחר קריאת החיקוקים הרלוונטיים יש לסמן "סיימתי לעיין בחקיקה", ללחוץ על "המשך לתרגול" ואת/ה בפנים!

עיון מקדים

לפני תחילת התרגול יש לעיין בחיקוקים הבאים, בהתאם להנחיות המפורטות בטבלה.

חיקוק	זמן עיון	רמת קושי	הערות
כללי לשכת עורכי הדין (אתיקה מקצועית)			יש לעיין בכל הסעיפים
חוק לשכת עורכי הדין			יש לעיין בסעיפים 20 עד 23, 53 עד 61, 81 עד 89 ו-90 עד 92; את שאר החוק יש להכיר היכרות כללית
כללי לשכת עורכי הדין (דירקטורים בחברה ציבורית)			יש לעיין בכל הסעיפים
כללי לשכת עורכי הדין (חברי גופים נבחרים או ממונים)			יש לעיין בכל הסעיפים
כללי לשכת עורכי הדין (ייצוג עסקאות בדירות)			יש לעיין בכל הסעיפים
כללי לשכת עורכי הדין (עיסוק אחר)			יש לעיין בכל הסעיפים
כללי לשכת עורכי הדין (פרסומת)			יש לעיין בכל הסעיפים
כללי לשכת עורכי הדין (שמירת חומר ארכיוני במשרד עורכי דין)			יש לעיין בכל הסעיפים

סיימתי לעיין בחקיקה המשך לתרגול

ב. שלב התרגול –

לאחר העיון המקדים יתחיל שלב התרגול. במרבית השאלות יהיה לבצע שלוש פעולות:

- לקרוא לעומק את השאלה ולאחר את החלופה שנראית לך הנכונה ביותר.
- לציין "האם אתה בטוח/ה בתשובתך" (כלומר האם מדובר בשאלת כוכבית).
- אם השאלה התבססה על סעיף חוק יהיה לציין האם ענית באמצעות שימוש בסעיף חוק או שמא ידעת את התשובה מבלי להזדקק לחוק. סימון "נעזרתי בחוק", יפתח עבורך תיבות בחירה שבהן יהא עליך לציין מהו החיקוק שהסתמכת עליו בתשובתך וכן את הסעיף הרלוונטי בתוכו (אפשרות זו תאפשר להבחין, בין היתר, בין קושי באיתור לבין קושי ביישום).

זמן כולל 00:13:02

חוזים 1: מקבץ א' (הנחיות)

שאלה 3 מתוך 15

00:02:12

סימון שאלה

אורית הייתה כבדת ראייה במשך שנים רבות. בעקבות ניתוח לייזר שעברה בעיניה, ראייתה השתפרה באופן משמעותי. חלומה הגדול של אורית היה לנהוג במכונית בעצמה, וכאשר האופטומטריסט שלה הודיע לה כי ראייתה אמנם גבולית אך עומדת בדרישות הסף להוצאת רישיון נהיגה, היא מיהרה והתקשרה עם סוכנות רכב בהסכם לרכישת מכונית חדשה. דא עקא, ממש לפני שהתחילה בלימודי נהיגה, התקשר האופטומטריסט לאורית והודיע לה כי שגה כשאמר לה שראייתה עומדת בדרישות הסף להוצאת רישיון נהיגה. האופטומטריסט הסביר לאורית שקביעתו התבססה על הקריטריונים הנהוגים למתן רישיון נהיגה באנגליה מולדתו, ואילו בישראל אורית אינה עומדת בקריטריונים הדרושים. אורית פונה אליך ושואלת אותך מהן האפשרויות העומדות לרשותה לעניין ביטול החוזה עם סוכנות הרכב.

מה הדין?

א. בית המשפט רשאי לבטל את החוזה בין אורית לסוכנות לבקשתה של אורית אם ראה שמן הצדק לעשות זאת.

ב. אורית רשאית לבטל את החוזה עם הסוכנות, וככל הנראה תידרש לשלם לסוכנות הרכב פיצויי הסתמכות.

ג. אורית רשאית לבטל את החוזה עם הסוכנות, וככל הנראה לא תידרש לשלם לסוכנות הרכב פיצויי הסתמכות.

ד. אף תשובה אינה נכונה.

האם אתה בטוח/ה בתשובתך?

נעזרתי בחוק

השבתי ללא עזרת החוק

לא מצאתי בחוק

חוקים

חוק החוזים (חלק כללי)

מס' סעיף


בחר סעיף

אם התשובה נסמכת על כמה סעיפים - יש לבחור אחד מהם

אלמנט הזמן

כאמור, אחד האתגרים המשמעותיים ביותר בחלק המהותי הוא **אתגר הזמן**. הסימולטור מציע לך סביבת תרגול חכמה, המשקפת את תפקודך במסגרת הזמנים הנדרשת:

- לכל שאלה יש להקציב כשלוש דקות (כאמור, ייתכן שינוי בזמן הקצוב לכל שאלה) (שלאחריהן שעות העצר ייצבע באדום).
- ניתן להסתיר את מד הזמן של אותה שאלה ו/או את מד הזמן הכולל (אם כי לא מומלץ לעשות זאת).
- אם ברצונך לעשות הפסקה במהלך התרגול, ניתן ללחוץ על כפתור "השהיית תרגול" שיעצור את התרגול ואת מד הזמן. עם זאת, מומלץ לבצע את התרגול ברצף וללא הפסקות ככל שניתן, כדי לקבל שיקוף אמיתי ואוטנטי של ביצועיך.
- באפשרותך לסמן שאלה שברצונך לשוב אליה בהמשך התרגול על ידי לחיצה על "סימון תשובה".



חלק מהתרגולים בסימולטור כוללים שאלות טקסט בכל אחד מנושאי המהות. בשאלות אלה יהיה עליך לקרוא טקסט ולאחריו לפתור מקבץ של שלוש שאלות על המקטע שקראת. יש לשים לב, כי הזמן העומד לפתרון כל אחת משאלות הטקסט משתנה בהתאם למשך קריאת המקטע.

דוח סיכום בחינה ("תוצאות התרגול")

בסיום הבחינה, תחולל המערכת "דוח סיכום בחינה" שיציג מדדים ופרמטרים המתייחסים הן לתוצאות והן לתהליך הלמידה. מטרת הדוח היא להציג לנבחן תמונת מראה ולשקף בפניו חוזקות, חולשות וכשלים בתהליך הפתרון. הפרמטרים המוצגים בדוח הסיכום הם, בין היתר, מספר התשובות הנכונות שענה הנבחן בתרגול, משך זמן התרגול, סעיף החוק שנבחר (אפור – בחירת חוק וסעיף נכונים; אדום – בחירת חוק או סעיף לא נכונים; תיבה ריקה – לא הוזן חוק), שיעור הכוכביות שהוזנו על ידי הנבחן במערכת והציון שקיבל בשאלות שבהן סימן כוכבית (ציון תקין – 90 ומעלה) ושיעור השאלות האפורות (שאלות שבהן התלבט הנבחן; ציון תקין – 50 ומעלה).

תוצאות התרגול: תאגידים 1: מקבץ א'

מתוך: קריאה ראשונה

מצב: הסתיים
 ציון: 93 (ענית נכון על 14 שאלות מתוך 15)
 התחיל ב: 09:48:26, 15/4/2018
 הסתיים ב: 10:01:17, 15/4/2018
 משך התרגול (ברוטו): 00:12:50
 שיטת הדנה: אונליין
 טווח ציונים תקין: 58-53

100.00% אחוז כוכביות: 0
 93.33 ציון בכוכביות: 0
 0.00% אחוז אפורות: 0
 ציון באפורות: —

בנוסף, דוח הסיכום יציג את פירוט השאלות שבהן טעה הנבחן. הנתונים מופיעים בטבלה שתכליתיה ללמד אותנו על "חומרת השגיאה" בכל שאלה. בדומה למערכת התחקור הממוחשב ה-Sapi, שאלות המסומנות בצבעים הן ביטוי ל"מדד הקרבה" הבוחן את מידת הריחוק של החלופה השגויה שסימן הנבחן מהחלופה הנכונה:

שאלה שתיצבע **בירוק** – החלופה שבחר בה הנבחן **קרובה ביותר** לחלופה הנכונה ;

שאלה שתיצבע **בצהוב** – החלופה שבחר בה הנבחן **קרובה פחות** לחלופה הנכונה

ושאלה שתיצבע **באדום** – החלופה שבחר בה הנבחן היא זו ששיעור הנבחנים שבחר בה הוא הנמוך ביותר, ולכן זו החלופה **הרחוקה ביותר** מהחלופה הנכונה.

הערות	זמן	זמן בפועל	רמת קושי	כוכבית	סעיף החוק שבחרתי	סעיף החוק הנכון	התשובה שבחרתי	תשובה נכונה	מספר שאלה	צפייה בשאלות
טעית בשאלת כוכבית טעית בשאלה קלה טעית בסעיף החוק	5	00:09	2	*	9	5	א	ד	1	הצגת שאלה
טעית בשאלת כוכבית טעית בשאלה קלה טעית בסעיף החוק	5	00:09	2	*	16	149	1	ד	2	הצגת שאלה
השבת ללא עזרת החוק	5	00:32	2	*		62	ד	ד	3	הצגת שאלה
טעית בסעיף החוק	5	00:10	5	*	15	1 9	ד	ד	4	הצגת שאלה











הדוח ישקף גם את הישגיך בהתאם לזמן שנדרש לך להשיב על כל שאלה : האם הישגיך עולים ככל שפתרון השאלות נעשה באופן איטי יותר, או שאולי להיפך – פתרון מהיר מונע ממך להתלבט יתר על המידה ומסייע לך להגיע לתשובה הנכונה ביעילות. בדוגמה ניתן לראות כי דווקא בשאלות הקשות (רמת קושי 9 בממוצע), מצליח הנבחן להגיע לציון ממוצע גבוה ולאחוז כוכביות נכונות גבוה ותקין, וניתן להסיק כי בין היתר מסייעת לו העובדה ששאלות אלו הוא פתר בקצב איטי יותר מאשר את השאלות הקלות יותר, שאותן פתר במהירות ובפזיזות.

סיכום זמנים

איטי מאוד (1)	איטי (2)	ממוצע (3)	מהיר (4)	מהיר מאוד (5)	
	80%		66%	41%	ציון ממוצע
	9		5	5	רמת קושי
	90%		66%	44%	אחוז הכוכביות הנכונות

לתשומת ליבכם : ניתן לצפות בהישגי הנבחן בכל התרגולים שביצע עד כה באותו שלב קריאה בעמוד הראשי של התרגולים המשויכים לאותה קריאה (לדוגמה : הישגי הנבחן בתרגולים

המשויכים לקריאה הראשונה). המדדים המוצגים שם הם בין היתר, טווח הציונים התקין לאותו תרגול, אחוז שאלות הכוכבית והציון בהם, ואחוז השאלות האפורות והציון בהם.

שאלון להדפסה	פתרון להדפסה	ציון אפורות	אחוז אפורות	ציון כוכביות	אחוז כוכביות	טווח ציונים תקין	כניסה לד"ח תרגול	
		---	0%	30.00	100%		לדוח התרגול ציון: 30	אתיקה מקצועית 1 ✓
		---	0%	45.00	100%		לדוח התרגול ציון: 45	חוקי-יסוד 1 ✓
		---	0%	93.33	100%	58-53	לדוח התרגול ציון: 93	תאגידים 1: מקבץ א' ✓
		---	0%	100.00	100%		לדוח התרגול ציון: 100	תאגידים 1: מקבץ ב' ✓
		---	0%	100.00	100%		לדוח התרגול ציון: 100	תאגידים 1: מקבץ ג' (מתקדם) ✓

הסבר על מדדים נוספים של המערכת ניתן למצוא בסימולטור